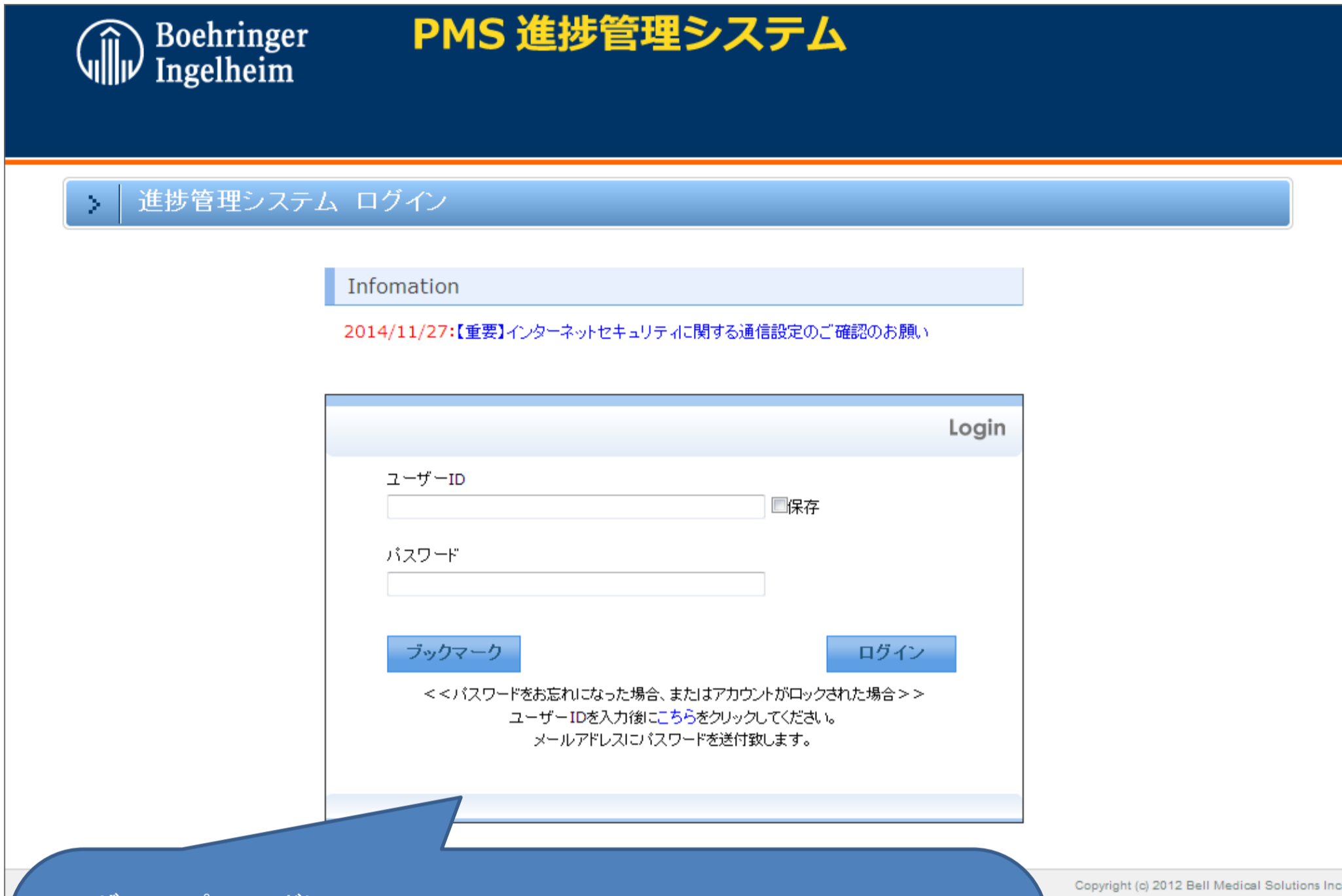


https://nbi-pms.jp/ にアクセスして頂くとログイン画面が表示されます。

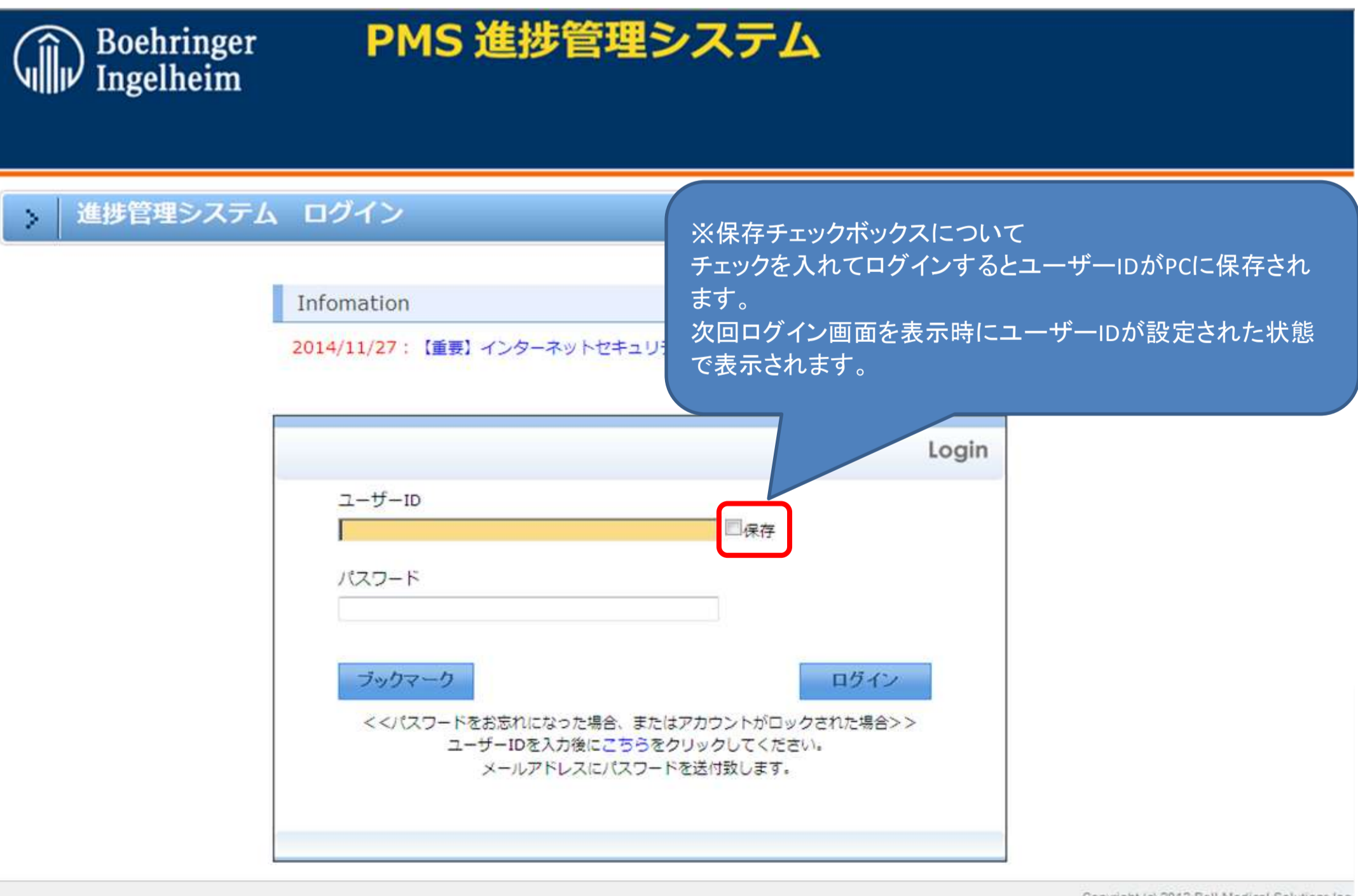


ユーザーID、パスワードについて

【初回ログイン時】
 ユーザーID: 社員番号
 パスワード: メールで送られてきた初期パスワード(16文字)
 (メール発信元) 製造販売後調査サポートデスク pms-info@nbi-pms.jp
 (メール件名) 【進捗管理システム】ユーザー登録完了のお知らせ

【2回目以降のログイン】
 ユーザーID: 社員番号
 パスワード: ご自身で設定されたパスワード

Copyright (c) 2012 Bell Medical Solutions Inc.



Copyright (c) 2012 Bell Medical Solutions Inc.

Boehringer PMS 進捗管理システム

※ブックマークついて
ログイン画面のWebページをお気に入りとして追加できます。

Information
2014/11/27:【重要】インターネット接続環境に関する通信設定のご確認のお願い

お気に入りの追加
この Web ページをお気に入りとして追加します。お気に入りの項目にはお気に入りセンターからアクセスできます。

名前(N): Progress Management System
作成先(B): ★ お気に入り

追加(A) キャンセル

ブックマーク ログイン

<<パスワードをお忘れになった場合、またはアカウントがロックされた場合>>
ユーザーIDを入力後[こちら](#)をクリックしてください。
メールアドレスにパスワードを送付致します。

初回ログイン時は、初期パスワード変更画面が表示されますので、パスワードの変更を行って下さい。

Boehringer Ingelheim PMS 進捗管理システム

> パスワード変更

初期化パスワードでのログインです。パスワードを変更して下さい。

古いパスワード	<input type="password"/>
新しいパスワード	<input type="password"/>
新しいパスワード(確認用)	<input type="password"/>

古いパスワード: メールで送られてきた初期パスワードを入力(16文字)
新しいパスワード: 以下パスワード規定に沿って設定
新しいパスワード(確認用): 新しいパスワードを再度入力

ーパスワード設定ルールー

- ▶ パスワードの有効期限: 90日(期限内の変更は可能)
- ▶ ログインの失敗許容回数: 10回を超えるとアカウントがロックされます
- ▶ パスワード長: 8文字以上、20文字以内
- ▶ 使用可能文字: 半角文字のみ (a-zA-Z0-9`~!@#&_=-;¥".,/\$%^*(){}<>+-|?[])
- ▶ その他: 英小文字(a-z)、英大文字(A-Z)、数字(0-9)の3種類を混在したもの

過去5世代までに使用したパスワードは設定不可

変更

Copyright (c) 2012 Bell Medical Solutions Inc.

パスワード再発行について

The screenshot shows the login page with the following elements:

- Header:** Boehringer Ingelheim logo and "PMS 進捗管理システム".
- Navigation:** "進捗管理システム ログイン".
- Information:** "Infomation" section with a notice dated 2014/11/27 regarding internet security.
- Login Form:** Fields for "ユーザーID" (with a "保存" checkbox) and "パスワード".
- Buttons:** "ブックマーク" and "ログイン".
- Text:** "パスワードをお忘れになった場合、またはアカウントがロックされた場合" followed by instructions to click "こちら" and send an email.

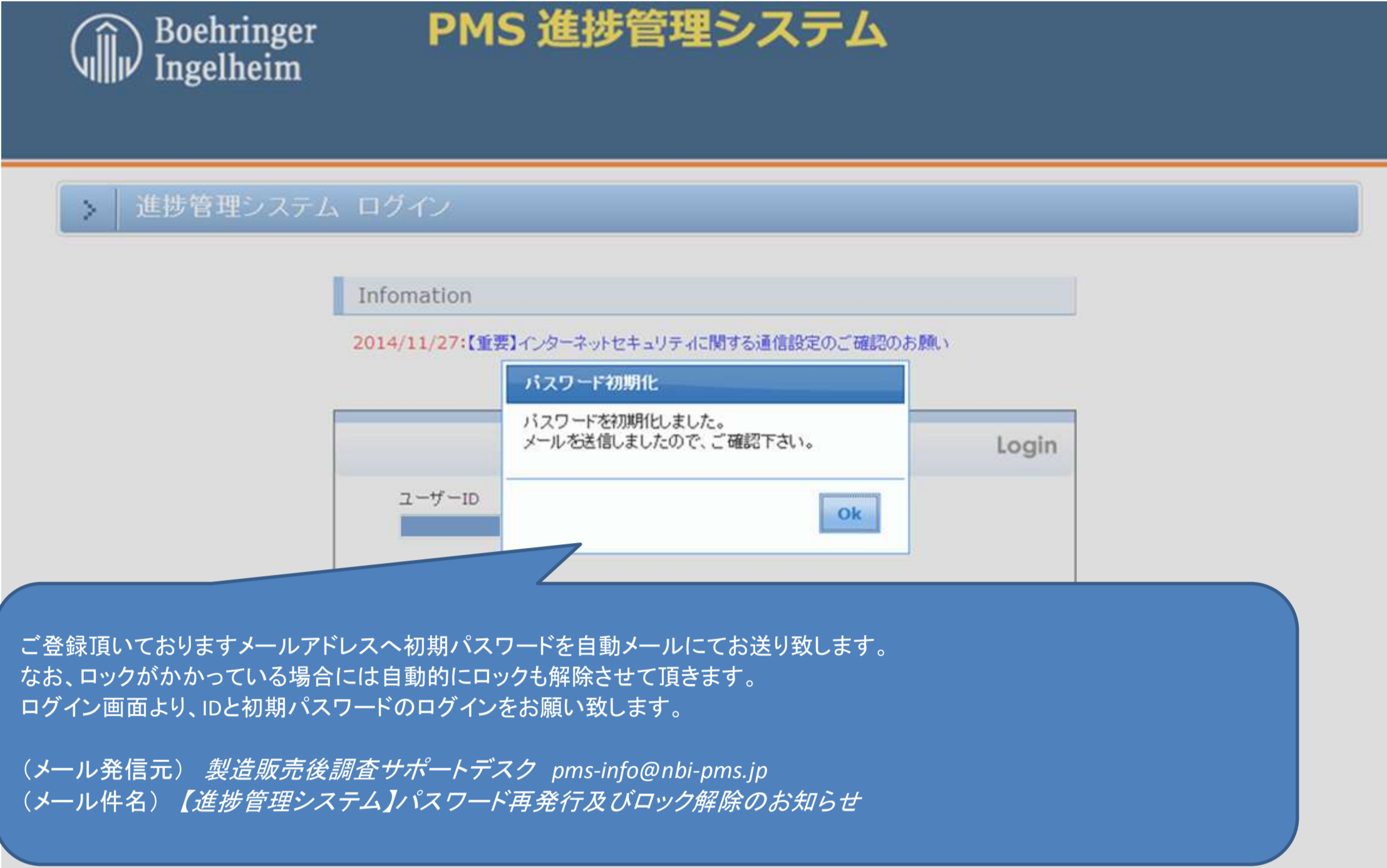
Callouts provide the following instructions:

- Callout 1: "ユーザーID: 社員番号
パスワード: ブランク"
- Callout 2: "「ログイン画面にてユーザーIDを入力後にこちらをクリックしてください。」の「こちら」をクリックしてください。"

This screenshot shows the same login page as above, but with a "パスワード初期化" (Reset Password) dialog box open. The dialog contains the text: "パスワードを初期化します。よろしいでしょうか?" and two buttons: "Yes" and "No".

A callout points to the "Yes" button with the instruction: "「Yes」を押下します。"

At the bottom right of the page, there is a small copyright notice: "Copyright (c) 2012 Bell Medical Solutions Inc."



The screenshot shows the login page of the PMS (Progress Management System) with the Boehringer Ingelheim logo. A notification dialog box titled "パスワード初期化" (Reset Password) is displayed, stating: "パスワードを初期化しました。メールを送信しましたので、ご確認下さい。" (Password has been reset. An email has been sent, please check.) The dialog has an "Ok" button. In the background, there is a login form with fields for "ユーザーID" (User ID) and "Login".

Information

2014/11/27:【重要】インターネットセキュリティに関する通信設定のご確認のお願い

パスワード初期化

パスワードを初期化しました。
メールを送信しましたので、ご確認下さい。

Ok

ユーザーID

Login

ご登録頂いておりますメールアドレスへ初期パスワードを自動メールにてお送り致します。
なお、ロックがかかっている場合には自動的にロックも解除させて頂きます。
ログイン画面より、IDと初期パスワードのログインをお願い致します。

(メール発信元) 製造販売後調査サポートデスク pms-info@nbi-pms.jp
(メール件名) 【進捗管理システム】パスワード再発行及びロック解除のお知らせ